

LALIZAS Lifebuoy Rings



Step 1

Stand back from the edge /
Stand back from the rails (when
on board). Shout and attract the
person's attention.




Step 2

Look for the nearest
lifebuoy ring.



Step 3

Stand on the end of the rope or
hold it in your hand.




Step 4

Holding the lifebuoy ring, swing
back, then release forward with
an under-arm throw.



Step 5

Aim to land the lifebuoy ring close to the person, so that the lifebuoy ring can be pulled into
their grasp.



Step 6

Advise the person to hold the lifebuoy ring and
slowly pull them to land/get them back on board.

Notes:

- Keep it on a visible & easily accessible place on board/ at the marina
- Keep it away from any materials that could erode the lifebuoy ring



Warning

Flotation devices only reduce the risk of drowning. They do not guarantee rescue.

Applicable for

Code	Description
70090	LALIZAS Lifebuoy Ring SOLAS/MED-MER, w/Retroreflect. Tape, Ø73cm, 2.5Kg
70110	LALIZAS Lifebuoy Ring SOLAS/MED-MER, w/Retroreflective Tape, Ø73cm, 4Kg
700901	LALIZAS Lifebuoy Ring USCG SOLAS, w/Retroreflect. Tape, Ø73cm, 2.5Kg
701101	LALIZAS Lifebuoy Ring USCG SOLAS, w/Retroreflective Tape, Ø73cm, 4kg
38158	LALIZAS Lifebuoy Ring GIOVE, SOLAS/MED, Ø63cm, 2.5kg
12010	SATURNO Lifebuoy Ring Non-SOLAS, Ø57cm, 0.9kg
44666	SATURNO Lifeb. Ring Non-SOLAS w/Foam, Ø57cm, 1.3kg

Bouées couronnes de sauvetage LALIZAS



Étape 1

Reculez du bord / Reculez des rambarde (lorsque vous êtes à bord). Criez et attirez l'attention de la personne.




Étape 2

Cherchez la bouée couronne la plus proche.




Étape 3

Tenez-vous à l'extrémité de la corde ou tenez-la dans votre main.




Étape 4

En tenant la bouée couronne balancez-vous en arrière, puis lancez-la en avant avec un lancer sous le bras.



Étape 5

Visez à faire atterrir la bouée couronne près de la personne, de manière à ce qu'elle puisse la saisir facilement.



Étape 6

Conseillez à la personne de tenir la bouée couronne et tirez-la lentement vers la terre/ ramenez-la à bord

Remarques:

- Gardez-la dans un endroit visible et facilement accessible à bord/à la marina
- Gardez-la à l'écart de tout matériel pouvant éroder la bouée couronne de sauvetage



Avertissement

Les dispositifs de flottaison réduisent uniquement le risque de noyade. Ils ne garantissent pas le sauvetage.

Applicable pour

Code	Description
70090	LALIZAS Bouée couronne SOLAS/MED-MER, avec bande rétro-réfléch, ø 73 cm, 2,5kg
70110	LALIZAS Bouée couronne SOLAS/MED-MER, avec bande rétro-réfléch, ø 73 cm, 4kg
700901	LALIZAS Bouée Couronne SOLAS/USCG, avec bande rétro-réfléch., Ø73cm, 2.5Kg
701101	LALIZAS Bouée Couronne SOLAS/USCG, avec bande rétro-réfléch, Ø73cm, 4kg
38158	LALIZAS Bouée couronne GIOVE, SOLAS/MED, ø63 cm, 2.5kg
12010	Bouée couronne SATURNO, Non-SOLAS, ø57cm, 0,9kg
44666	Bouée couronne SATURNO, Non-SOLAS, avec mousse, ø57cm, 1,3kg